

U.S. NEWS & World Report

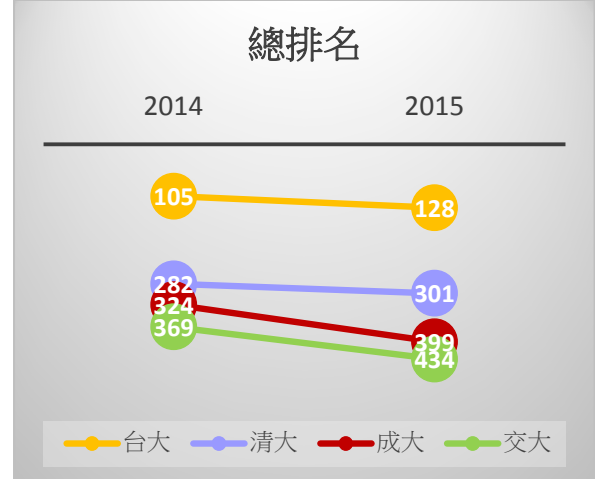
學校排名指標計算

	聲譽排名		論文表現排名						校級排名	
	全球學術聲譽	亞洲學術聲譽	學術文獻數量	論文平均被引數	被引次數	高被引文章數 (Top10%)	高被引文章比例 (Top10%)	國際合作論文	博士學位數	教師平均指導博士生數
2014	12.50%	12.50%	12.50%	10.00%	10.00%	12.50%	10.00%	10.00%	5%	5%
2015	12.50%	12.50%	15.00%	10.00%	7.50%	12.50%	10.00%	10.00%	5%	5%

工程類排名指標計算

聲譽排名		論文表現排名					
全球學術聲譽	亞洲學術聲譽	學術文獻數量	論文平均被引數	被引次數	高被引文章數 (Top10%)	高被引文章比例 (Top10%)	國際合作論文
12.50%	12.50%	17.50%	7.50%	12.50%	17.50%	10.00%	10.00%

學校排名指標列表



				台大			清華			成大			交大		
年份				2014	2015	進退步	2014	2015	進退步	2014	2015	進退步	2014	2015	進退步
總排名				105	128	-23	282	301	-19	324	399	-75	369	434	-65
總分				56.1	63.5	-7.4	40.4	52.3	-11.9	37.1	47.5	-10.4	34.3	45.9	-11.6
指標名次	聲譽排名	全球學術聲譽	12.50%	67	66	1	178	168	10	256	240	16	308	290	18
		區域(亞洲)學術聲譽	12.50%	73	8	65	171	36	135	213	49	164	256	58	198
	論文表現排名	學術文獻數量(reviews, articles and notes)	10.00%	45 ¹	49	-4	297 ¹	311	-14	141 ¹	156	-15	272 ¹	281	-9
		學術文獻數量(Books)	2.50%	-	555	-	-	623	-	-	688		-	758	-
		學術文獻數量(conference proceedings)	2.50%	-	29	-	-	136	-	-	89		-	60	-
		標準化論文平均被引用次數	10.00%	496	585	-89	489	560	-71	619	780	-161	547	662	-115
		被引次數	7.50%	89 ²	101	-12	325 ²	341	-16	236 ²	264	-28	326 ²	347	-21
		Top 10%高被引文章數	12.50%	104	116	-12	327	339	-12	287	314	-27	348	382	-34
		Top 10%高被引文章比例	10.00%	500	606	-106	477	533	-56	627	800	-173	565	683	-118
		國際合作論文比例	10.00%	86	104	-18	273	284	-11	612	756	-144	653	815	-162
	校級排名	博士學位數	5.00%	130	146	-16	503	349	154	246	302	-56	499	661	-162
		教師平均指導博士生數	5.00%	449	663	-214	84	150	-66	231	662	-431	78	184	-106

註1：2014年學術文獻數量之權重為12.5%

註2：2014年被引次數之權重為10%

學校排名指標圖示


聲譽排名

論文表現排名

校級排名

全球學術聲譽

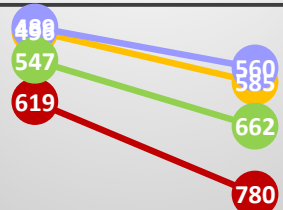
2014 2015



● 台大 ● 清大 ● 成大 ● 交大

論文平均被引用次數

2014 2015



● 台大 ● 清大 ● 成大 ● 交大

Top 10%高被引文章數

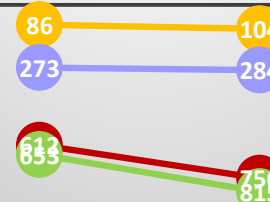
2014 2015



● 台大 ● 清大 ● 成大 ● 交大

國際合作論文比例

2014 2015




● 台大 ● 清大 ● 成大 ● 交大

建議加強提升
國際合作論文比例

博士學位數

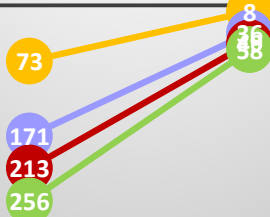
2014 2015



● 台大 ● 清大 ● 成大 ● 交大

亞洲學術聲譽

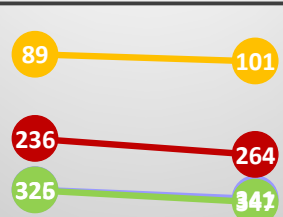
2014 2015



● 台大 ● 清大 ● 成大 ● 交大

被引次數

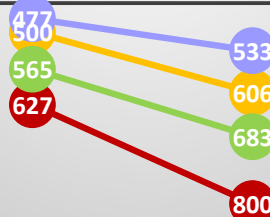
2014 2015



● 台大 ● 清大 ● 成大 ● 交大

Top10%高被引文章比例

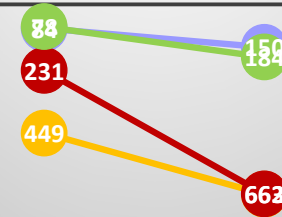
2014 2015



● 台大 ● 清大 ● 成大 ● 交大

教師平均指導博士生數

2014 2015



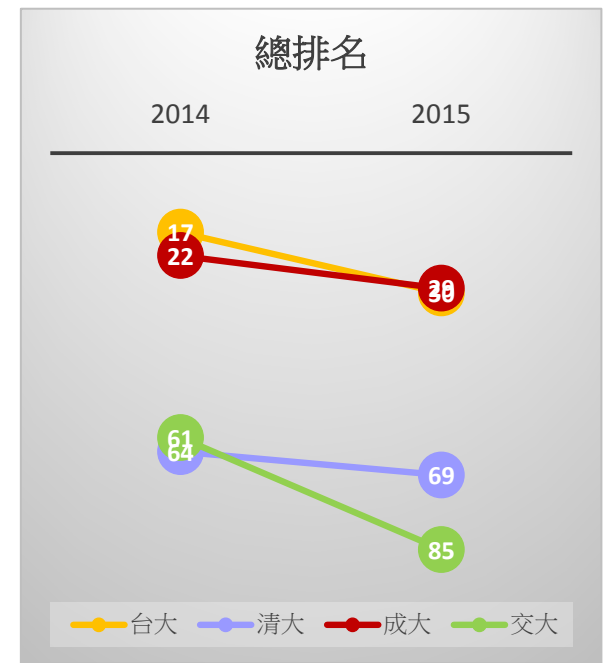
● 台大 ● 清大 ● 成大 ● 交大

成大：亞洲聲譽顯著上升

論文平均被引用次數及Top10%高被引文章比例連續兩年皆落於600名外，且下降幅度大

平均指導博士生數顯著下降

工程類排名指標列表

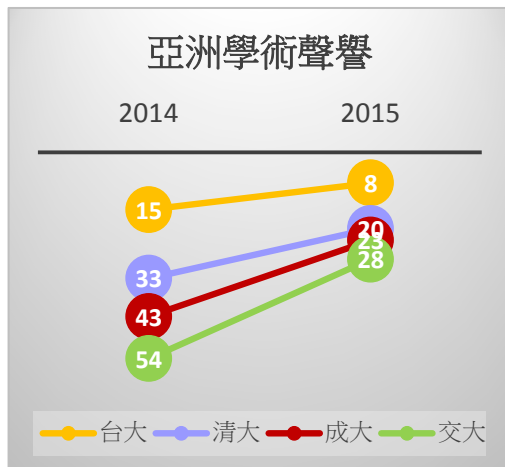
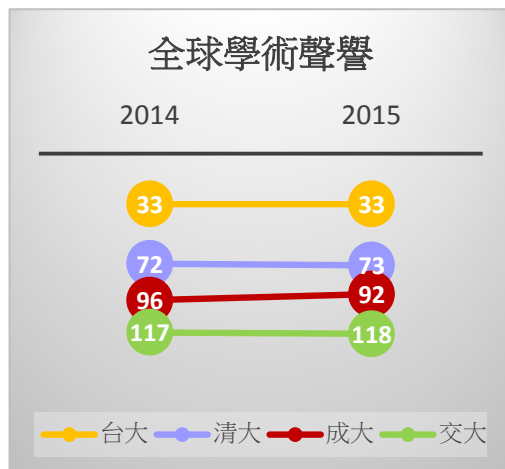


			台大			清華			成大			交大			台科大			
年份			2014	2015	進退步	2014	2015	進退步	2014	2015	進退步	2014	2015	進退步	2014	2015	進退步	
總排名			17	30	-13	64	69	-5	22	29	-7	61	85	-24	--	134	--	
總分			80.3	80.7	0.4	63.9	71	7.1	78.5	80.9	2.4	64.7	69	43	--	64.1	--	
指標名次	聲譽排名	全球學術聲譽	12.50%	33	33	0	72	73	-1	96	92	4	117	118	-1	--	188	--
		區域(亞洲)學術聲譽	12.50%	15	8	7	33	20	13	43	23	20	54	28	26	--	56	--
	論文表現排名	學術文獻數量	17.50%	10	13	-3	66	70	-4	5	8	-3	21	30	-9	--	61	--
		論文平均被引用次數	7.50%	167	342	-175	148	247	-99	164	313	-149	192	390	-198	--	407	--
		被引次數	12.50%	19	27	-8	71	72	-1	11	15	-4	40	51	-11	--	104	--
		Top 10%高被引文章數	17.50%	27	42	-15	88	103	-15	13	20	-7	50	63	-13	--	118	--
		Top 10%高被引文章比例	10.00%	180	378	-198	167	329	-162	152	298	-146	190	394	-204	--	378	--
		國際合作論文比例	10.00%	10	45	-35	64	102	-38	69	158	-89	199	446	-247	--	222	--

-- : 未查詢到相關記錄

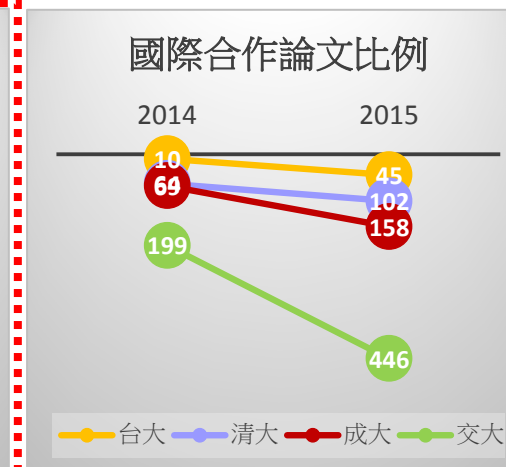
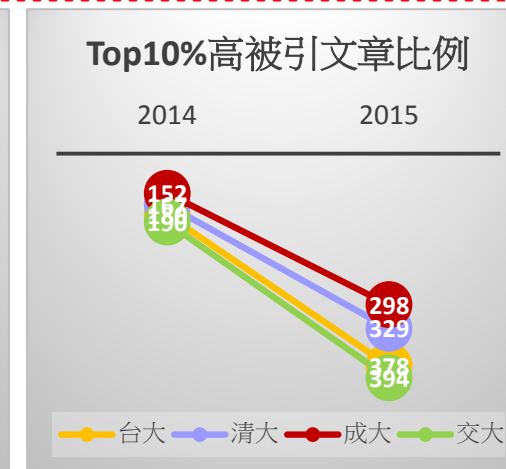
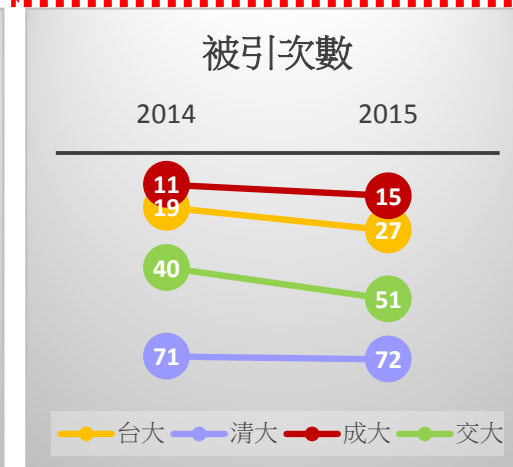
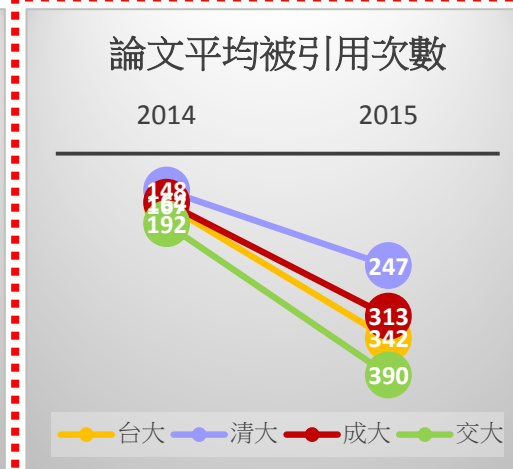
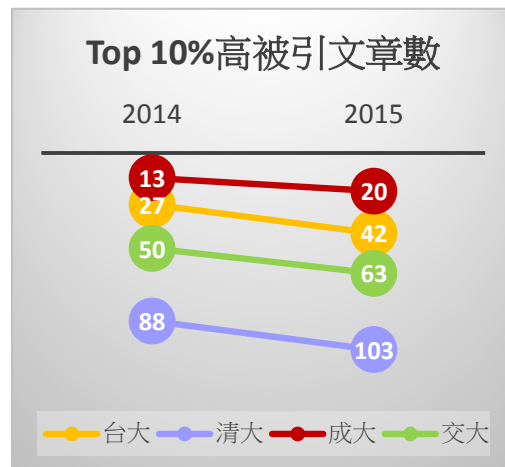
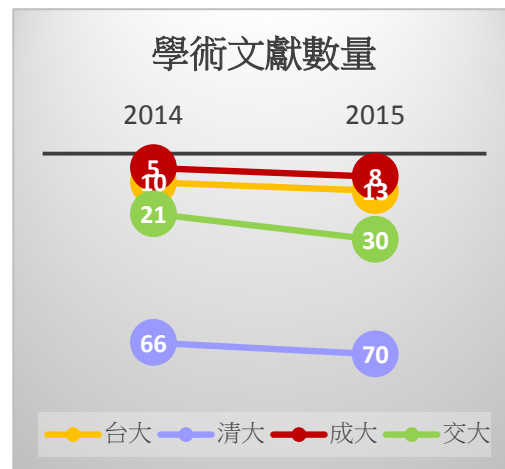
工程類排名指標圖式

聲譽排名



成大：亞洲聲譽顯著上升

論文表現排名



成大：需再強化項目